

CATALOGO DE **AMORTIGUADORES - LINEA PESADOS**





Cofap, una empresa del grupo Magneti Marelli, especialista en la fabricación de sistemas de suspensión, combina calidad, seguridad y confort para su vehículo.

Es por esto que a través de los años, las principales automotrices continúan confiando y eligiendo a Cofap como proveedora de Equipo Original.



Identifique en este catálogo, mediante el sello de Equipo Original, los amortiguadores que equipan a su vehículo desde su fabricación. Los mismos se encuentran coloreados en naranja.




Ejemplo

MERCEDES BENZ CAMIONES

608	<-94	B47417GY	0/0	B47417GY	0/0
710 (Todos los modelos)		B47498GY	0/0	B47498GY	0/0
710 ; 712 C (Electrónico)	06.98->	B47801GY	0/0	B47801GY	0/0
1112 / 1114		L12918GY	0/0	L12796GY	0/0

LÍNEA PESADA


Aplicación por marca y vehículo



5

DIRECCIÓN Y CABINA


Aplicación por marca y vehículo



13

LÍNEA PESADA


Aplicación por código



17


DIRECCIÓN Y CABINA

Aplicación por código



25

AMORTIGUADORES LÍNEA PESADA
Aplicación por marca y vehículo





AGRALE CAMIONES

DYNAMIC	TODOS	L12786GY	○	L12787GY	○
STARK 7000 / 7500	TODOS	L12024GY	○	L12025GY	○

AGRALE OMNIBUS

MA 7.5 T / MA 8.0T / MA8.5T SUPER		L12503GY	○	L12787GY	○
MA 7.5 T SENIOR / VOLTARE	96 - 09			L12504GY	○
MA 8.0 T SENIOR / VOLTARE	00 - 09			L12504GY	○
MA 8.5 T SENIOR / VOLTARE	97 - 09			L12504GY	○
MA 17.0	10->	45342GY	○		
MT 12 / 15 / 17 - Chasis PUMA		45491GY	†	45491GY	†
VOLARE / SENIOR / A6 / A8		L12472GY	○	L12473GY	○

CHEVROLET CAMIONES

6000 / 6000 Turbo / 6150	94->	L12648GY	○	L12649GY	○
12-170 / 16-220		45151GY	†		
C / D / ON - 60		L12749GY	○		
KODIAC(14-190) / 15-190		45151GY	†		

DELIVERY






















5.140 2850 MM	05 ->			L12476GY(*)	○
---------------	-------	--	--	-------------	---

EL DETALLE OMNIBUS





OA 101 / OA 105		45078GY	†	45078GY	†
-----------------	--	---------	---	---------	---

FORD CAMIONES

C1317/48E - C1517E	08-12	45286GY	○		
C1722/37 E	07-11	45276GY	○		
C2632/41 E	07-12	45094GY	○		
CARGO 712 / 915	96 ->			L12476GY(*)	○

		 FIJACIÓN 	 FIJACIÓN 
CARGO 814 / 914 / 915	99->	L12591GY 	L12590GY 
CARGO 1317 / C1416 / 1517	96->	45086GY 	45090GY 
CARGO C1622 / 1716 / 1722 / 1730 / 1831 / 2625 / 2631	95->	45069GY 	45087GY 
CARGO 1415 - 1416	95->	45086GY 	45090GY 
CARGO C712/28/39 - C915E	08-12	L12591GY 	L12476GY* 
F 400	<-95	L12680GY 	
F4000	92 - 98	L12680GY 	L12977GY 
F14000	<-99	L12668GY 	
F14000 / 16000 / 21000	80-92	L12994GY 	












INTERNACIONAL CAMIONES

Navistar 4700/4900	01->	45168GY 	L12144GY 
Navistar 9200/9800	01->	45168GY 	45169GY 

IMPLEMENTOS RODOVIARIOS

Suspensión Suspensys Fijación A/A			45223GY 
-----------------------------------	--	--	-----------------------------------------------------------------------------------------------


IVECO

DAILY 59.12 / 60.12	02->	GL12880GY 	GL12879GY 
DAILY 35.10 / 49.10 / 49.12		GL12833GY 	GL12834GY 
EUROSTAR LD 5500/520 MT 4500 3500, 4500	95->	45143GY 	
EUROTECH (Todas las versiones)	92 - 12	L13333GY 	L13334GY 
STRALIS (Todas las versiones)	92 - 12	L13331GY 	L13332GY 
VERTIS 130V16 4750	13->	GL13256GY 	GL13257GY 







JACTO





PULVERIZADORES		L13343GY	L13343GY
----------------	--	----------	----------

MERCEDES BENZ CAMIONES

608	<-94	B47417GY 	B47417GY 
-----	------	------------------------------------------------------------------------------------------------	------------------------------------------------------------------------------------------------

(*) Próximas incorporaciones

		  FIJACIÓN	  FIJACIÓN		
710 (Todos los modelos)		B47498GY	⊖	B47498GY	⊖
710 / 712 C (Electrónico)	06.98->	B47801GY	⊖	B47801GY	⊖
1112 / 1114		L12918GY	⊖	L12796GY	⊖
1112 / 1114		45126GY	⊖	45136GY	⊖
1215 (Todos los modelos)	99->	L12670GY	⊖	45170GY	⊖
1620		L12670GY	⊖	45123GY	⊖
ACCELO 715 - 915C	03->	L12142GY	⊖	45210GY	⊖
ATEGO 1315	04.09->			45228GY	⊖
ATEGO 1328	11.13->			45228GY	⊖
ATEGO 1418	11.07->			45228GY	⊖
ATEGO 1418R (CORTO)	04->	L13183GY	⊖	L12981GY	⊖
ATEGO 1418R (LARGO)	04->	L13183GY	⊖	45227GY	⊖
ATEGO 1315 / 1718 / 1725	04->			45227GY	⊖
ATEGO 1725	11.07->	L13183GY	⊖	45228GY	⊖
ATEGO 1725 A/S	02.07->	L13183GY	⊖	45228GY	⊖
ATEGO 1718	04.05->			45228GY	⊖
ATEGO 1728	07->	L12013GY	⊖		
ATEGO 2425	05->	L13183GY	⊖		
AXOR 1933	05->	L13282GY	⊖	45352GY	⊖
AXOR 2035 / 2040 / 2044 D	07->	L13326GY	⊖	45375GY**	⊖
AXOR 2540S / 2544S / 2640 / 2644S	06-11	L13324GY	⊖		
AXOR 2831	06->	L13327GY	⊖	45374GY	⊖
AXOR 3340	06-11	L13322GY	⊖	45374GY	⊖
AXOR 3340K/3340S/3344/3344K/3344S/4140K	06-11	L13322GY	⊖		
L 1620 / 1941 / L-LS 1935		L12670GY	⊖	45152GY	⊖
L-1632	92-02	L12493GY	⊖		
L-LB-LK 2318 / 2325		L12128GY	⊖		
L-LK 1215 / L-LS 1622 / LK 1615		45126GY	⊖	45123GY	⊖
L-LK 1218		L12670GY	⊖	45123GY	⊖
L-LK 1517 / 1518 / 1521 / 1526		L12670GY	⊖	45123GY	⊖

		 cofap FIJACIÓN	 cofap FIJACIÓN
L-LS 1633 / 1638		L12670GY	45123GY
LA-LAK 1418 / 1718 / 1720		L12670GY	45123GY
L 1941		L12128GY	45147GY
LS 1632	99-02	L12128GY	45147GY
LS 1634	01-09	L12128GY	45147GY
L-LS 2638	99-06	L12128GY	45147GY
LS 1938 / 1941 / L-LS 2635		L12670GY	45152GY
LS 1938 (Electrónico)		L12474GY	L12447GY

MERCEDES BENZ OMNIBUS

O 370 - 371 - 373 - 374 - 400	4 X 2		L12657GY	L12657GY
	Piso1/2		L12657GY	L12657GY
O 400 DOBLE PISO	Doble piso		45167GY	45167GY
	Eje suplementario			L12657GY
O 500 1632 - 1725	Urbano 1 piso	01->	45173GY	
O 500 DOBLE PISO	Doble piso	06->	45188GY	45188GY
	Eje suplementario			45188GY
O 500 ARTICULADO	Delantero	06->	45188GY	
	Trasero			L12605GY
	Acoplado			L12722GY
O 500 CBC 2632	Chasis	06->		L12605GY
	Acoplado			L12722GY
O 500 MA-EURO V		06->		L12605GY
OF 1214 / 1215			L12757GY	45043GY
OF 1417 / 1418			L12483GY	45148GY
OF 1417			45122GY	
OF 1721 / 1722			L12448GY	45136GY
OF 1724				45321GY

			cofap FIJACIÓN	cofap FIJACIÓN
OH 1115			45033GY	45127GY
OHL 1316 / 1320 / 1420			L12757GY	45123GY
OHL 1316 / 1320 / 1420			45126GY	45123GY
OHL 1621 L			45033GY	45127GY

RANDON

ACOPLADO SUSP. NEUMÁTICA 3er EJE		45193GY		45145GY	
EJE DIRECCION (Horizontal)		45175GY			

SCANIA CAMIONES

110 / 111 L - LK - LS - LT Susp. Resorte		L12052GY			
112 / 113 / 142 / 143 R - T / 140 / 141 LK - LT - LKS - LKT - LHS		45033GY			
G420	08-12	L13681GY			
P 93 / 94 / 114 / 124		45155GY			
R - T 114 / 124		45155GY			
SERIE 4 '94 - '114 - '124 / 4T 94 - 114 6x2/ 6X4	96->			45829GY	
SERIE 4 '144 / 4T 124 - 144 6x2/ 6X4	95->			45829GY	
SERIE 4 '164 6x2/ 6X4	00->			45829GY	

SCANIA OMNIBUS

B110 / 111 / BR-115 / 116	Suspensión resorte	45010GY		45016GY	
B-111 / BR-115 / 116	Susp. neumática	45010GY		45078GY	
F 94	Motor delantero	45141GY		45142GY	
F 112 / 113		45033GY		45074GY	
K-S 112 / 113	Suspensión resorte	45050GY		45051GY	
K-L 112 / 113	Susp. neumática	45077GY		45078GY	
	Eje suplementario			45078GY	


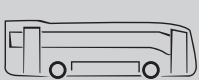









			cofap FIJACIÓN	cofap FIJACIÓN
K-L 94 / 124	Susp. neumática		45156GY	45078GY
	Eje suplementario			45163GY
OMNIBUS ARTICULADO K310			45156GY	45078GY
	Eje de apoyo (Tracción)			45190GY

VOLKSWAGEN CAMIONES








9140 / 9150		L12040GY		L12041GY	
13180 / 15180		45086GY		45090GY	
15170 / 16220 / 17220 / 17310 / 26250		45086GY		45087GY	
17210 / 18310		45086GY		45091GY	
19320 Suspensión SUSPENSYS				45231GY	
26250 / 26310		45094GY			
CONSTELLATION 13180E - 15180E		45086GY		45090GY	
CONSTELLATION 17250E - 24250E (Distancia entre ejes 3560mm)		45086GY		45087GY	
CONSTELLATION 17250E - 24250E (Distancia entre ejes 4340/4800/5207mm)		45086GY		45091GY	
CONSTELLATION 19370	07->	45234GY			
CONSTELLATION 19320E / 25370E	06->	45234GY			
CONSTELLATION 25320	07 ->	45234GY		45189GY	
SUSPENSION Trasera Mecánica		45086GY			
SUSPENSION Trasera Neumática		45234GY			
WORKER 9.150 E (Cummins Interact 4.0) Diesel	06->	L12477GY			

VOLKSWAGEN OMNIBUS












18 - 280 (susp. Neumatica)	18 ->	45787GY		45390GY	
9150		L12040GY		L12041GY	
13180 / 15180 / 17180 / 17220 / 17250		45086GY			

 		 cofap FIJACIÓN	 cofap FIJACIÓN
16210 / 17210		45095GY 	45096GY 
17240 / 17261 - Proteus con motor trasero	01->		45160GY 
17260E OT / 18320E OT - Queps/Proteus	06->	45229GY 	
18130 OT	03-06	45229GY 	45160GY 

VOLVO CAMIONES

NH - FH - FM 12	96-06	45182GY 	45185GY 
NL10- NL 12 (TODOS)	84-89	45063GY 	45063GY 
N 10 / N12	83->	45029GY 	
VM 260 6x2		45822GY 	L13698GY 


VOLVO OMNIBUS

B 7R	98->	45165GY 	45166GY 
B 10M	Eje suplementario 86-06	45119GY 	45120GY 
	86-06		45121GY 
B 12M	Eje suplementario 94->	45165GY 	45120GY 
	94->		45121GY 
B 58	Eje suplementario 80-99	45117GY 	45118GY 
	80-99		45039GY 

ZANELLO

OMNIBUS		45078GY 	45078GY 
---------	--	------------------------------------------------------------------------------------------------------	------------------------------------------------------------------------------------------------------

**AMORTIGUADORES
DIRECCIÓN Y CABINA**
Aplicación por marca y vehículo




AMORTIGUADORES PARA ASIENTO
MERCEDES BENZ / SCANIA / VOLVO

MERCEDES BENZ / SCANIA / VOLVO		B47671GY	⊘
--------------------------------	--	-----------------	---

MERCEDES BENZ OMNIBUS

O 371 / O 400		MGE8016GY	
---------------	--	------------------	--

AMORTIGUADORES PARA CABINA
AGRALE

CAMIONES 6000	TODOS	B47585GY	⊘
---------------	-------	-----------------	---

FORD CAMIONES

CAMIONES CARGO	TODOS	B47585GY	
----------------	-------	-----------------	--

MERCEDES BENZ CAMIONES

CABINA SIMPLE L - 1113 / 1313 hasta 1519 / 1525		B47358GY	⊘
-------------------------------------------------	--	-----------------	---

DOBLE CABINA LS-1924 / 1929 / 1933 / 1934		B47363GY	⊘
-------------------------------------------	--	-----------------	---

CONVENCIONAL SIN CABINA DORMITORIO 1214 / 1218 / 1618 / 1625 / 1630 / 1935 / 1941		B47614GY	⊘
-----------------------------------------------------------------------------------	--	-----------------	---

FRONTAL SIN CABINA DORMITORIO FPN 1214 / 1215 / 1218/1314 / 1414 / 1418 / 1420 / 1617 / 1714 / 1715 / 1718 / 2414 / 2418		B47683GY	⊘
--------------------------------------------------------------------------------------------------------------------------	--	-----------------	---

L / LS 1112 / 1114		B47812GY	⊘
--------------------	--	-----------------	---

SCANIA CAMIONES

CAMIONES	<- 85	B47479GY	⊥
----------	-------	-----------------	---

CAMIONES	86 ->	B47496GY	⊥
----------	-------	-----------------	---

VOLKSWAGEN

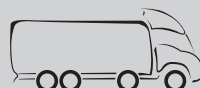

5.140 / 8.150 E	05 ->	B47898GY	
-----------------	-------	-----------------	--

13.180E / 15.180E / 17.250E / 19.320E / 24.250		B27352GY	⊘
------------------------------------------------	--	-----------------	---

VOLVO CAMIONES

NL 10 / NL 12	89-97	B47694GY	⊥
---------------	-------	-----------------	---

NL 10 / NL 12	97->	B47694GY	⊥
---------------	------	-----------------	---



FIJACIÓN

AMORTIGUADORES PARA CAPOT / MOTOR
MERCEDES BENZ CAMIONES

Frontal 1214 / 1218 / 1618 / 1625 / 1630 / 1935 / 1941 (capot)		B47627GY	∅
Motor OM-370 / 371 - Estirador Correa		22040GY	∅
Motor OM-400		B47710GY	∅

AMORTIGUADORES PARA DIRECCIÓN
FORD

GALAXY (CONVENCIONAL)		22010GY	∅
-----------------------	--	----------------	---

CHEVROLET

BLAZER / S-10 / D-20 / BONANZA / VERANEIO		CB27138GY	
BLAZER / S-10 - Estabilizador eje Trasero		CB27286GY	∅

MERCEDES BENZ CAMIONES

Serie 180	93 ->		
Serie 190	82-93	22057GY	∅
Serie 200 / 400c	85 ->		

MERCEDES BENZ OMNIBUS

Omnibus O-370 / O-371 / 0400 / 0373		CL12784GY	∅
Omnibus todos c/ Terminal		CL12982GY	∅

TOYOTA

PICK- UP / JEEP CB27138		CB27138GY	
-------------------------	--	------------------	--


VOLKSWAGEN




GOL / GOL COUNTRY / PASSAT / SANTANA / SAVEIRO	<- 97	22010GY	∅
ESCARABAJO		22001GY	∅
KOMBI		22002GY	∅

VOLVO OMNIBUS




B-10 M	86-06	CL12666GY	∅
--------	-------	------------------	---

AMORTIGUADORES LÍNEA PESADA
Aplicación por código






	MARCA			POS.
45010GY	SCANIA OMNIBUS	B110 / 111 / BR-115 / 116 (Suspensión resorte)		DEL
		B-111 / BR-115 / 116 (Suspensión neumática)		DEL
45016GY	SCANIA OMNIBUS	B110 / 111 / BR-115 / 116 (Suspensión resorte)		TRAS
45029GY	VOLVO CAMIONES	N 10 / N12	83->	DEL
45033GY	SCANIA CAMIONES	112 / 113 / 142 / 143 R - T / 140 / 141 LK - LT - LKS - LKT - LHS		DEL
	SCANIA OMNIBUS	F 112 / 113		DEL
	MERCEDES BENZ OMNIBUS	OH 1115		DEL
		OHL 1621 L		DEL
45039GY	VOLVO OMNIBUS	B 58 (Eje suplementario)	80-99	TRAS
45043GY	MERCEDES BENZ OMNIBUS	OF 1214 / 1215		TRAS
45050GY	SCANIA OMNIBUS	K-S 112 / 113		DEL
45051GY	SCANIA OMNIBUS	K-S 112 / 113		TRAS
45063GY	VOLVO CAMIONES	NL10- NL 12 (TODOS)	84-89	DEL/TRAS
45069GY	FORD CAMIONES	CARGO C1622 / 1716 / 1722 / 1730 / 1831 / 2625 / 2631	95->	DEL
45074GY	SCANIA OMNIBUS	F 112 / 113		TRAS
45077GY	SCANIA OMNIBUS	K-L 112 / 113 (Suspensión neumática)		DEL
45078GY	EL DETALLE OMNIBUS	OA 101 / OA 105		DEL
	SCANIA OMNIBUS	B-111 / BR-115 / 116 (Suspensión neumática)		TRAS
		K-L 112 / 113 (Suspensión neumática)		TRAS
		K-L 94 / 124 (Suspensión neumática)		TRAS
		OMNIBUS ARTICULADO K310		TRAS
ZANELLO	OMNIBUS		DEL/TRAS	
45086GY	FORD CAMIONES	CARGO 1317 / C1416 / 1517	96->	DEL
		CARGO 1415 - 1416	95->	DEL
	VOLKSWAGEN CAMIONES	13180 / 15180		DEL
		15170 / 16220 / 17220 / 17310 / 26250		DEL
		17210 / 18310		DEL
		CONSTELLATION 13180E - 15180E		DEL
		CONSTELLATION 17250E - 24250E (Distancia entre ejes 3560mm)		DEL
		CONSTELLATION 17250E - 24250E (Distancia entre ejes 4340/4800/5207mm)		DEL
		SUSPENSION Trasera Mecánica		DEL
	VOLKSWAGEN OMNIBUS	13180 / 15180 / 17180 / 17220 / 17250		DEL




	MARCA			POS.
45087GY	FORD CAMIONES	CARGO C1622 / 1716 / 1722 / 1730 / 1831 / 2625 / 2632	95->	TRAS
	VOLKSWAGEN CAMIONES	15170 / 16220 / 17220 / 17310 / 26250 CONSTELLATION 17250E - 24250E (Distancia entre ejes 3560mm)		TRAS
45090GY	FORD CAMIONES	CARGO 1317 / C1416 / 1518	96->	TRAS
	VOLKSWAGEN CAMIONES	CARGO 1415 - 1417 13180 / 15180 CONSTELLATION 13180E - 15180E	95->	TRAS
45091GY	VOLKSWAGEN CAMIONES	17210 / 18310 CONSTELLATION 17250E - 24250E (Distancia entre ejes 4340/4800/5207mm)		TRAS
	FORD CAMIONES	C2632/41 E	07-12	DEL
45094GY	VOLKSWAGEN CAMIONES	26250 / 26310		DEL
45095GY	VOLKSWAGEN OMNIBUS	16210 / 17210		DEL
45096GY	VOLKSWAGEN OMNIBUS	16211 / 17210		TRAS
45117GY	VOLVO OMNIBUS	B 58	80-99	DEL
45118GY	VOLVO OMNIBUS	B 58	80-99	TRAS
45119GY	VOLVO OMNIBUS	B 10M	86-06	DEL
45120GY	VOLVO OMNIBUS	B 10M	86-06	TRAS
	VOLVO OMNIBUS	B 12M	94->	TRAS
45121GY	VOLVO OMNIBUS	B 10M (Eje suplementario)	86-06	TRAS
	VOLVO OMNIBUS	B 12M (Eje suplementario)	94->	TRAS
45122GY	MERCEDES BENZ OMNIBUS	OF 1417		DEL
45123GY	MERCEDES BENZ CAMIONES	L-LK 1215 / L-LK 1218 / L-LS 1622 / LK 1615		TRAS
		LA-LAK 1418 / 1718 / 1720		TRAS
		L-LK 1517 / 1518 / 1521 / 1526		TRAS
		1620		TRAS
		L-LS 1633 / 1638		TRAS
MERCEDES BENZ OMNIBUS	OHL 1316 / 1320 / 1420		TRAS	
45126GY	MERCEDES BENZ CAMIONES	1112 / 1114		DEL
	MERCEDES BENZ CAMIONES	L-LK 1215 / L-LS 1622 / LK 1615		DEL
	MERCEDES BENZ OMNIBUS	OHL 1316 / 1320 / 1420		DEL
45127GY	MERCEDES BENZ OMNIBUS	OH 1115		TRAS
	MERCEDES BENZ OMNIBUS	OHL 1621 L		TRAS
45136GY	MERCEDES BENZ CAMIONES	1112 / 1114		TRAS
	MERCEDES BENZ OMNIBUS	OF 1721 / 1722		TRAS

	MARCA			POS.
45141GY	SCANIA OMNIBUS	F 94		DEL
45142GY	SCANIA OMNIBUS	F 94		TRAS
45143GY	IVECO	EUROSTAR LD 5500/520 MT 4500 3500, 4500	95->	DEL
45145GY	RANDON	ACOPLADO SUSPENSÓN NEUMÁTICA 3er EJE		TRAS
45147GY	MERCEDES BENZ CAMIONES	L 1941		TRAS
		LS 1632	99-02	TRAS
		LS 1634	01-09	TRAS
		L-LS 2638	99-06	TRAS
45148GY	MERCEDES BENZ OMNIBUS	OF 1417 / 1418		TRAS
45151GY	CHEVROLET CAMIONES	KODIAC(14-190) / 15-190		DEL
		12-170 / 16-220		DEL
45152GY	MERCEDES BENZ CAMIONES	L 1620 / 1941 / L-LS 1935		DEL
		LS 1938 / 1941 / L-LS 2635		DEL
45155GY	SCANIA CAMIONES	P 93 / 94 / 114 / 124		DEL
		R - T 114 / 124		DEL
45156GY	SCANIA OMNIBUS	K-L 94 / 124		DEL
		OMNIBUS ARTICULADO K310		DEL
45160GY	VOLKSWAGEN OMNIBUS	17240 / 17261 - Proteus con motor trasero	01->	TRAS
		18130 OT	03-06	TRAS
45163GY	SCANIA OMNIBUS	K-L 94 / 125		TRAS
45165GY	VOLVO OMNIBUS	B 7R	98->	DEL
		B 12M	94->	DEL
45166GY	VOLVO OMNIBUS	B 7R	98->	TRAS
45167GY	MERCEDES BENZ OMNIBUS	O 400 DOBLE PISO		DEL/TRAS
45168GY	INTERNACIONAL CAMIONES	Navistar 4700/4900	01->	DEL
		Navistar 9200/9800	01->	DEL
45169GY	INTERNACIONAL CAMIONES	Navistar 9200/9801	01->	TRAS
45170GY	MERCEDES BENZ CAMIONES	1215 (Todos los modelos)	99->	TRAS
45173GY	MERCEDES BENZ OMNIBUS	O 500 1632/1725 Urbano 1 piso	01->	DEL
45175GY	RANDON	EJE DIRECCION (Horizontal)		DEL
45182GY	VOLVO CAMIONES	NH - FH - FM 12	96-06	DEL/TRAS
45185GY	VOLVO CAMIONES	NH - FH - FM 12	96-06	TRAS


	MARCA			POS.
45188GY	MERCEDES BENZ OMNIBUS	O 500 DOBLE PISO (Eje Suplementario)	06->	DEL/TRAS
	MERCEDES BENZ OMNIBUS	O 500 ARTICULADO	06->	DEL
	MERCEDES BENZ OMNIBUS	O 500 DOBLE PISO	06->	DEL/TRAS
45189GY	VOLKSWAGEN CAMIONES	CONSTELLATION 25320	07->	TRAS
45190GY	SCANIA OMNIBUS	OMNIBUS ARTICULADO K311		TRAS
45193GY	RANDON	ACOPLADO SUSPENSÓN NEUMÁTICA 3er EJE		DEL
45210GY	MERCEDES BENZ CAMIONES	ACCELO 715 - 915C	03->	TRAS
45223GY	IMPLEMENTOS RODOVIARIOS	Suspensión Suspensys Fijación A/A		TRAS
45227GY	MERCEDES BENZ CAMIONES	ATEGO 1418R (LARGO)	04->	TRAS
		ATEGO 1315 / 1718 / 1725	04->	TRAS
45228GY	MERCEDES BENZ CAMIONES	ATEGO 1315	04.09->	TRAS
		ATEGO 1328	11.13->	TRAS
		ATEGO 1418	11.07->	TRAS
		ATEGO 1725	11.07->	TRAS
		ATEGO 1725 A/S	02.07->	TRAS
		ATEGO 1718	04.05->	TRAS
45229GY	VOLKSWAGEN OMNIBUS	17260E OT / 18320E OT - Queps/Proteus	06->	DEL
		18130 OT	03-06	DEL
45231GY	VOLKSWAGEN CAMIONES	19320 Suspensión SUSPENSYS		TRAS
45234GY	VOLKSWAGEN CAMIONES	CONSTELLATION 19370	07->	DEL
		CONSTELLATION 19320E / 25370E	06->	DEL
		CONSTELLATION 25320	07->	DEL
		SUSPENSION Trasera Neumática		DEL
45276GY	FORD CAMIONES	C1722/37 E	07-11	DEL
45286GY	FORD CAMIONES	C1317/48E - C1517E	08-12	DEL
45321GY	MERCEDES BENZ OMNIBUS	OF 1724		TRAS
45342GY	AGRALE OMNIBUS	MA 17.0	10->	DEL
45352GY	MERCEDES BENZ CAMIONES	AXOR 1933	05->	TRAS
45374GY	MERCEDES BENZ CAMIONES	AXOR 2831 A9583230500 T A9583266000	06->	TRAS
		AXOR 3340 A9583231700 T A9583266000	10-12	TRAS
45375GY**	MERCEDES BENZ CAMIONES	AXOR 2035 - 2040 - 2044 D A9583231000 - T A9583260800	07->	TRAS
45390GY	VOLKSWAGEN OMNIBUS	18 - 280 (Susp. Neumática)	18 ->	TRAS
45491GY	AGRALE OMNIBUS	MT 12 / 15 / 17 - Chasis PUMA		DEL/TRAS




	MARCA			POS.
45822GY	VOLVO CAMIONES	VM 260 6x2		TRAS
45787GY	VOLKSWAGEN OMNIBUS	18-280 (Susp. Neumática)	18 ->	DEL
45829GY	SCANIA CAMIONES	SERIE 4 '94 - '114 - '124 / 4T 94 - 114 6x2/ 6X4	96->	TRAS
		SERIE 4 '144 / 4T 124 - 144 6x2/ 6X4	95->	TRAS
		SERIE 4 '164 6x2/ 6X4	00->	TRAS
B47417GY	MERCEDES BENZ CAMIONES	608	<-94	DEL/TRAS
B47498GY	MERCEDES BENZ CAMIONES	710 (Todos los modelos)		DEL/TRAS
B47801GY	MERCEDES BENZ CAMIONES	710 ; 712 C (Electrónico)	06.98->	DEL/TRAS
GL12833GY	IVECO	DAILY 35.10 / 49.10 / 49.12		DEL
GL12834GY	IVECO	DAILY 35.10 / 49.10 / 49.13		TRAS
GL12879GY	IVECO	DAILY 59.12 / 60.13	02->	TRAS
GL12880GY	IVECO	DAILY 59.12 / 60.12	02->	DEL
GL13256GY	IVECO	VERTIS 130V16 4750	13->	DEL
GL13257GY	IVECO	VERTIS 130V16 4750	13->	TRAS
L12013GY	MERCEDES BENZ CAMIONES	ATEGO 1728	07->	DEL
L12024GY	AGRALE CAMIONES	STARK 7000 / 7500	TODOS	DEL
L12025GY	AGRALE CAMIONES	STARK 7000 / 7501	TODOS	TRAS
L12040GY	VOLKSWAGEN CAMIONES	9140 / 9150		DEL
	VOLKSWAGEN OMNIBUS	9150		DEL
L12041GY	VOLKSWAGEN CAMIONES	9140 / 9150		TRAS
	VOLKSWAGEN OMNIBUS	9150		TRAS
L12052GY	SCANIA CAMIONES	110 / 111 L - LK - LS - LT Susp. Resorte		DEL
L12128GY	MERCEDES BENZ CAMIONES	L 1941		DEL
		LS 1632	99-02	DEL
		LS 1634	01-09	DEL
		L-LS 2638	99-06	DEL
		L-LB-LK 2318 / 2325		DEL
L12142GY	MERCEDES BENZ CAMIONES	ACCELO 715 - 915C	03->	DEL
L12144GY	INTERNACIONAL CAMIONES	Navistar 4700/4901	01->	TRAS
L12447GY	MERCEDES BENZ CAMIONES	LS 1938 (Electrónico)		TRAS
L12448GY	MERCEDES BENZ OMNIBUS	OF 1721 / 1722		DEL
L12472GY	AGRALE OMNIBUS	VOLARE / SENIOR / A6 / A8		DEL
L12473GY	AGRALE OMNIBUS	VOLARE / SENIOR / A6 / A9		TRAS




	MARCA			POS.
L12474GY	MERCEDES BENZ CAMIONES	LS 1938 (Electrónico)		DEL
L12476GY(*)	DELIVERY	5.140 2850 MM	05 ->	TRAS
	FORD CAMIONES	CARGO C712/28/39 - C915E	08-13	TRAS
		CARGO 712 / 915	96 ->	TRAS
L12477GY	VOLKSWAGEN CAMIONES	WORKER 9.150 E (Cummins Interact 4.0) Diesel	06->	DEL
L12483GY	MERCEDES BENZ OMNIBUS	OF 1417 / 1418		DEL
L12493GY	MERCEDES BENZ CAMIONES	L-1632	92-02	DEL
L12503GY	AGRALE OMNIBUS	MA 7.5 T / MA 8.0T / MA8.5T SUPER		DEL
L12504GY	AGRALE OMNIBUS	MA 7.5 T SENIOR / VOLTARE	96-09	TRAS
		MA 8.0 T SENIOR / VOLTARE	00-09	TRAS
		MA 8.5 T SENIOR / VOLTARE	97-09	TRAS
L12590GY	FORD CAMIONES	CARGO 814 / 914 / 916	99->	TRAS
L12591GY	FORD CAMIONES	CARGO 814 / 914 / 915	99->	DEL
		CARGO C712/28/39 - C915E	08-12	DEL
L12605GY	MERCEDES BENZ OMNIBUS	O 500 ARTICULADO		TRAS
		O 500 CBC 2632 (Chasis)	06->	TRAS
		O 500 MA-EURO V	06->	TRAS
L12648GY	CHEVROLET CAMIONES	6000 / 6000 Turbo / 6150	94->	DEL
L12649GY	CHEVROLET CAMIONES	6001 / 6000 Turbo / 6150	94->	TRAS
L12657GY	MERCEDES BENZ OMNIBUS	O 370 - 371 - 373 - 374 - 400 (4X2)		DEL/TRAS
		O 400 DOBLE PISO (Piso 1/2)		DEL/TRAS
L12668GY	FORD CAMIONES	F14000	<-99	DEL
L12670GY	MERCEDES BENZ CAMIONES	1215 (Todos los modelos)	99->	DEL
		L-LK 1218		DEL
L12670GY	MERCEDES BENZ CAMIONES	LA-LAK 1418 / 1718 / 1720		DEL
		L-LK 1517 / 1518 / 1521 / 1526		DEL
		1620		DEL
		L 1620 / 1941 / L-LS 1935		DEL
		L-LS 1633 / 1638		DEL
		LS 1938 / 1941 / L-LS 2635		DEL
L12680GY	FORD CAMIONES	F 400	<-95	DEL
		F4000	92-98	DEL

	MARCA			POS.
L12722GY	MERCEDES BENZ OMNIBUS	O 500 ARTICULADO		TRAS
L12749GY	CHEVROLET CAMIONES	C / D / ON - 60		DEL
L12757GY	MERCEDES BENZ OMNIBUS	OF 1214 / 1215		DEL
		OHL 1316 / 1320 / 1420		DEL
L12786GY	AGRALE CAMIONES	DYNAMIC	TODOS	DEL
L12787GY	AGRALE CAMIONES	DYNAMIC	TODOS	TRAS
		MA 7.5 T / MA 8.0T / MA8.5T SUPER		TRAS
L12796GY	MERCEDES BENZ CAMIONES	1112 / 1114		TRAS
L12918GY	MERCEDES BENZ CAMIONES	1112 / 1114		DEL
L12977GY	FORD CAMIONES	F4000	93-98	TRAS
L12981GY	MERCEDES BENZ CAMIONES	ATEGO 1418R (CORTO)	04->	TRAS
L12994GY	FORD CAMIONES	F14000 / 16000 / 21000	80-92	DEL
L13183GY	MERCEDES BENZ CAMIONES	ATEGO 1418R (CORTO)	04->	DEL
		ATEGO 1418R (LARGO)	04->	DEL
		ATEGO 2425	05->	DEL
		ATEGO 1725	11.07->	DEL
		ATEGO 1725 A/S	02.07->	DEL
L13282GY	MERCEDES BENZ CAMIONES	AXOR 1933	05->	DEL
L13322GY	MERCEDES BENZ CAMIONES	AXOR 3340/3340K/3340S/3344/3344K/3344S/4140K	06-11	DEL
L13324GY	MERCEDES BENZ CAMIONES	AXOR 2540S / 2544S / 2640 / 2644S	06-11	DEL
L13326GY	MERCEDES BENZ CAMIONES	AXOR 2035 - 2040 - 2044 D A9583231000 - T A9583260800	07->	DEL
L13327GY	MERCEDES BENZ CAMIONES	AXOR 2831 A9583230500 T A9583266000	06->	DEL
L13331GY	IVECO	STRALIS (Todas las versiones)	92-12	DEL
L13332GY	IVECO	STRALIS (Todas las versiones)	92-12	TRAS
L13333GY	IVECO	EUROTECH (Todas las versiones)	92-12	DEL
L13334GY	IVECO	EUROTECH (Todas las versiones)	92-12	TRAS
L13343GY	JACTO	PULVERIZADORES		
L13681GY	SCANIA CAMIONES	G420	08-12	DEL
L13698GY	VOLVO CAMIONES	VM 260 6x2		TRAS

**AMORTIGUADORES
DIRECCIÓN Y CABINA
Aplicación por código**




	MARCA			TIPO AMORTIGUADOR
22001GY	VOLKSWAGEN	FUSCA		DIRECCIÓN
22002GY	VOLKSWAGEN	KOMBI		DIRECCIÓN
22010GY	FORD	GALAXY (CONVENCIONAL)		DIRECCIÓN
	VOLKSWAGEN	GOL / GOL COUNTRY / PASSAT / SANTANA / SAVEIRO	<- 97	DIRECCIÓN
22040GY	M. BENZ CAMIONES	Motor OM-370 / 371 - Estirador Correa		CAPOT / MOTOR
22057GY	M. BENZ CAMIONES	Serie 180	93 ->	DIRECCIÓN
	M. BENZ CAMIONES	Serie 190	82-93	DIRECCIÓN
	M. BENZ CAMIONES	Serie 200 / 400c	85 ->	DIRECCIÓN
B27352GY	VOLKSWAGEN	13.180E / 15.180E / 17.250E / 19.320E / 24.250		CABINA
B47358GY	M. BENZ CAMIONES	CABINA SIMPLE L - 1113 / 1313 hasta 1519 / 1525		CABINA
B47363GY	M. BENZ CAMIONES	DOBLE CABINA LS-1924/1929/1933 /1934		CABINA
B47479GY	SCANIA CAMIONES	CAMIONES	<-85	CABINA
B47496GY	SCANIA CAMIONES	CAMIONES	86->	CABINA
B47585GY	AGRALE	CAMIONES 6000	TODOS	CABINA
	FORD CAMIONES	CAMIONES CARGO	TODOS	CABINA
B47614GY	M. BENZ CAMIONES	CONVENCIONAL SIN CABINA DORMITORIO 1214 / 1218 /1618 / 1625 / 1630 / 1935 / 1941		CABINA
B47627GY	M. BENZ CAMIONES	Frontal 1214 / 1218 / 1618 / 1625 / 1630 / 1935 / 1941 (capot)		CAPOT / MOTOR
B47671GY	M.BENZ / SCANIA / VOLVO	M. BENZ / SCANIA / VOLVO		ASIENTO
B47683GY	M. BENZ CAMIONES	FRONTAL S/CABINA DORMITORIO FPN 1214/1215/1218/1314/1414/1418 /1420/1617/1714/1715/1718/2414/2418		CABINA
B47694GY	VOLVO CAMIONES	NL 10 / NL 12	89-97	CABINA
			97->	CABINA
B47710GY	M. BENZ CAMIONES	Motor OM-400		CAPOT / MOTOR
B47812GY	M. BENZ CAMIONES	L / LS 1112 / 1114		CABINA
B47898GY	VOLKSWAGEN	5.140 / 8.150 E	05 ->	CABINA
CB27138GY	CHEVROLET	BLAZER / S-10 / D-20 / BONANZA / VERANEIO		DIRECCIÓN
	TOYOTA	PICK- UP / JEEP CB27138		DIRECCIÓN
CB27286GY	CHEVROLET	BLAZER / S-10 - Estab. eje Trasero		DIRECCIÓN
CL12666GY	VOLVO OMNIBUS	B-10 M	86-06	DIRECCIÓN
CL12784GY	M. BENZ CAMIONES	Omnibus O-370/O-371/0400/0373		DIRECCIÓN

	MARCA			TIPO AMORTIGUADOR
CL12982GY	M. BENZ CAMIONES	Omnibus todos c/ Terminal		DIRECCIÓN
MGE8016GY	M. BENZ / SCANIA / VOLVO	O 371 / O 400		ASIENTO



CASA CENTRAL | MAR DEL PLATA

Av. Colon 5757 (CP 7600) | Tel: (223) 410.4000
ccentral@iturria.com.ar



SUCURSAL CAPITAL FEDERAL

Andonaegui 1035 (C1427BEC) | Tel: (011) 3526.3020
sucursalcapital@iturria.com.ar



SUCURSAL BAHIA BLANCA

Av. Colon 1477 (B8000FUE) | Tel: (0291) 455.0333
sucursalbahia@iturria.com.ar

CATALOGO DIGITAL

Con solo un click ahora puedes hacer todas tus compras desde **catalogodigital.iturria.com.ar**

