

CATALOGO DE **BOMBAS DE COMBUSTIBLE**



Código	Descripción	N° Original
BEDFORD - BORGWARD - INDENOR		
6020	Bedford - Chevrolet	2636013
6364	Borgward VM. - Incluye O`Ring.	B5182004A
6365	Borgward Ford. - Incluye O`Ring.	B5182003A
6400	Indenor	
CUMMINS		
6640S	Cummins B 3.9 y 5.9 ; Bomba Iny. Rotativa ; Entrada 1/4 NPTF ; Salida M14x1,5	3904374 3966154 3970880 4983584
6641S	Cummins B 3.9 y 5.9 Bomba Iny. Rotativa ; Entrada y salida M14x1.5 - Ford F-100	3928144 3966155 3970881 4988769
6650	Cummins 6CTAA - 6CTA – 6CT (8.3 litros, 300 HP) ; - Ford 1730 - VW 17300 Entrada ½ NPTF ; Salida M14x1,5 (Largo 12mm)	393 2224 393 3252 393 3253 498 8747 341 5661
6654	Cummins 6CTAA - 6CTA – 6CT – 6C (hasta 200 HP) ; - Ford 1722 / 1522 - VW 17220 / 15220 Entrada NPTF ; Salida 14x1,5 (Largo 28mm)	393 6318 393 6319 393 0202 493 7767
6656	Cummins BT – 6 cilindros con bomba lineal - Ford 1416 - VW 14160 Entrada NPTF ; Salida M14x1,5 (Largo 12mm)	393 2227 498 8748
DEUTZ		
9230	Deutz B/F 3,4,5,6 L 812 - 912 – 912 W – 913 W/T	0423 1021 0415 0197 0210 0087 0223 9550 0423 8003
FIAT - IVECO		
9210	IVECO Series 40, 50, 55, 65, 70, 616 N3/4	4673618 4709284 4740719 4757884 4802839
9212	IVECO Series 8040, 8060. No aplica en Argentina	4800420 4802838
9214	IVECO Serie 8065. No aplica en Argentina	98419724
9216	IVECO Series 8031, 8035, 8041, 8045	4609596 4648022 4660069 4667509 4709282 4740717 4756678 4757883 504090935
9218	IVECO 8045. No aplica en Argentina	99485050
9220	IVECO 8140 Diesel 2.5 lt (hasta 1983). No aplica en Argentina	4279496 4724625 4740996 4749880 4755893

Código	Descripción	Nº Original
FORD		
2658S	Ford Transit 2,5 Turbodiesel	91-4F 9350 AA 90-4F 9350 AB
JOHN DEERE		
6500	ohn Deere 3, 4, 6 cilindros	5507019 RE42211 AR77914 AR53567 RE37482
6501	ohn Deere 3,4,6 cilindros (con vaso de vidrio y filtro) , hasta 1989	A 52379 AR 92777
6502	ohn Deere 3,4,6 cilindros (hasta 1989). No aplica en Argentina	AR 57264
6504S	ohn Deere Power Tech (sin conectores). Palanca cebadora invertida	RE517230
6505S	ohn Deere. Equipo original desde 2000. Sellada	RE 38009
6506S	ohn Deere. Equipo original desde 2000. Sellada	RE 55390
6507S	ohn Deere. Motores Power Tech (desde 2002). Entrada conector roscado.	RE66153 RE535728 RE545665
6508S	ohn Deere Power Tech (sin conectores)	RE559087
6509S	ohn Deere. Motores Power Tech (desde 2002). Entrada ca o recto	RE68345 RE535727 RE545664
MAXION PARA FORD, CHEVROLET, M. BENZ, LAND ROVER		
6600S	Maxion , GM S10 , Ford Ranger , Chevrolet Blazer	72100
6601S	Maxion Ford Ranger , Motor Power Stroke 2,8	72119
6609S	Land-Rover , Defender , Discovery , 300 TDI	ERR 5057 7002871C1
6610S	Maxion , Mercedes Benz Sprinter	72103
MWM		
6620	MWM motor 229 , F-100 , F-1000/4000	9052002000040 7001752C1
6630	MWM motor 410MA / T / TCA , 410T , F-1000/4000 (modelo tamaño grande)	9052002000041 7001753C1
6631	MWM motor 410MA / T / TCA, 410T (modelo tamaño pequeño)	9052002000043 7001754C1
9125S	MWM Sprint 6 cil. , GM Silverado DL , F100 LT	9052002000046 7002479C1
9126S	MWM Sprint 6 cil. , GM Silverado DL	9052002000044 7001751C1
PERKINS / MAXION		
0354	Perkins 6.354-4 Turbo Fase 4 , 6 cilindros (cara de montaje 17mm)	005365
0354K	Perkins / Maxion 6.354-4 (cara de montaje 10mm)	72096
1529K	Perkins (Europa) 4.203 (No aplica en Argentina y Brasil)	25061512



Código	Descripción	Nº Original
PERKINS / MAXION		
1678K	Perkins / Maxion 6.357.2 / 6.358	72082
1695K	Perkins / Maxion 3.152 , 3 cilindros	72094
1696K	Perkins / Maxion 3.152 , MF 50 / 55 / 235 / 250	72084 72023
1756K	Perkins (Europa) 4.203 (cara de monta e 8mm) (No aplica en Argentina y Brasil)	25061507
1811	Perkins / Maxion MS P-4001T 4 / 6 cilindros hasta 2011	72111
1812	Perkins / Maxion MS P-4001T 4 / 6 cilindros desde 2011	72145 7004982C1 7005467R1
1870K	Perkins / Maxion 4.203 / D4.203 / 4.154 , MF 265 (nuevo diseño similar a la original)	7004982C1
1883	Perkins / Maxion 4.236 / 4.248	72083
1885	Perkins / Maxion 4.203	72085
1987K	Perkins / Maxion 3.152 , 3 cilindros	2641712 2641704
2563K	Perkins 6.354 F4	25061561
2567K	Perkins / Maxion 4.236 / 4.212 / 4.248 , Entrada y Salida 180°	2641A055 72095
2568K	Perkins / Maxion 4.236 / 4.238 / 4.248 / T4.236A / MF 292 / CBT	72042
2693K	Perkins / Maxion 4.236 F4 (cara de monta e 10mm)	
3152	Perkins / Maxion 3.152, (3 cilindros)	005859
4203/6305	Perkins / Maxion 4.203 / 6.305 6.357 / 6.358 / 6.340 / 6.288	005533 005236 72093 2641371
4236	Perkins / Maxion 4.236 , GM D-20 (monta e con 4 agujeros)	72081
4354K	Perkins / Maxion 6.354.4 , Maquinas agrícolas , Entrada y salida 150°	72086 72028
6354	Perkins 6.354 , 6 cilindros	005237
6355	Perkins / Maxion 6.354-4 , 20 F4 (cara de monta e 10mm)	
8550	Perkins / Maxion Fase II , 6 cilindros (México)	354-1-15
8628	Perkins / Maxion Fase IV , 6 cilindros (México)	6440 1015
9110	Perkins / Maxion 4.236 / 4.248 – D-10	72088 72013
9111	Perkins (Europa) 4.236 / 4.248 - Agrícola (No aplica en Argentina y Brasil)	
9115	Perkins / Maxion 4.236 / 4.248	72095
9120	Perkins / Maxion 4.236 -20 , GM D-20 y D-40	72087
VALTRA		
9344	VALTRA - SISU	83666344 6219695M1 836667405

	Código	Descripción	Periodo	Nº Original	Equivalencia
	0354	Perkins 6.354-4 Turbo Fase 4 6 cilindros (cara de monta e 17mm) In / Out: 1/2 x 20 UNF		005365	1942/1 AK-150
	0354K	Perkins / Maxion 6.354-4 (cara de monta e 10mm) In / Out: 1/2 x 20 UNF		72096	AK-150
	1529K	Perkins (Europa) 4.203 (No aplica en Argentina y Brasil) In / Out: 1/2 x 20 UNF		25061512	1529/1 AK-004 AK-091
	1678K	Perkins / Maxion - 6.357.2 / 6.358 In / Out: 1/2 x 20 UNF		72082	1678/2 AK-110 60252
	1695K	Perkins / Maxion 3.152 3 cilindros In / Out: 1/2 x 20 UNF		72094	1695/1 AK-005
	1696K	Perkins / Maxion 3.152 MF 50 / 55 / 235 / 250 In / Out: 1/2 x 20 UNF		72084 72023	AK-005 60250

	Código	Descripción	Periodo	N° Original	Equivalencia
	1756K	Perkins (Europa) 4.203 (cara de monta e 8mm) (No aplica en Argentina y Brasil) In / Out: 1/2 x 20 UNF		25061507	1756/2 AK-105
	1811	Perkins / Maxion MS P-4001T 4 y 6 cilindros hasta 2011 In / Out: 1/2 x 20 UNF		72111	2697 AK-183
	1812	Perkins / Maxion MS P-4001T 4 y 6 cilindros desde 2011 In / Out: 1/2 x 20 UNF		72145 7004982C1	
	1870K	Perkins / Maxion - 4.203 / D4.203 / 4.154 MF 265 (nuevo dise o similar a la original) In / Out: 1/2 x 20 UNF		72092	1870/1 AK-100
	1883	Perkins / Maxion - 4.236 / 4.248 In / Out: 1/2 x 20 UNF		72083	AK-188
	1885	Perkins / Maxion - 4203 In / Out: 1/2 x 20 UNF		72085	







	Código	Descripción	Periodo	N° Original	Equivalencia
	1987K	Perkins / Maxion 3.152 3 cilindros In / Out: 1/2 x 20 UNF		2641712 2641704	1987 AK-083 AK-083/1
	2563K	Perkins 6.354 F4 In / Out: 1/2 x 20 UNF		25061561	2563 AK-054/1
	2567K	Perkins / Maxion 4.236 / 4.212 / 4.248 Entrada y Salida 180° In / Out: 1/2 x 20 UNF		2641A055 72095	2567 AK-063
	2568K	Perkins / Maxion 4.236 / 4.238 / 4.248 T4.236A / MF 292 / CBT In / Out: 1/2 x 20 UNF		72042	2568
	2658S	Ford Transit 2,5 Turbodiesel In / Out: 8mm		91-4F 9350 AA 90-4F 9350 AB	2658
	2693K	Perkins / Maxion 4.236 F4 (cara de monta e 10mm) In / Out: 1/2 x 20 UNF			2693






	Código	Descripción	Periodo	N° Original	Equivalencia
	3152	Perkins / Maxion 3.152, (3 cilindros) In / Out: 1/2 x 20 UNF		005859	
	4203/6305	Perkins / Maxion 4.203 / 6.305 / 6.357 / 6.358 / 6.340 / 6.288 In / Out: 1/2 x 20 UNF		005533 005236 72093 2641371	1678/2 AK-110 60252
	4236	Perkins / Maxion - 4.236 GM D-20 (monta e con 4 agujeros) In / Out: 1/2 x 20 UNF	93	72081	AK-189 60457
	4354K	Perkins / Maxion 6.354.4 Maquinas agricolas Entrada y Salida 150° In / Out: 1/2 x 20 UNF		72086 72028	60251
	6020	Bedford Chevrolet In / Out: 1/2 x 20 UNF		2636013	1549/1 AO-045
	6354	Perkins 6.354 6 cilindros In / Out: 1/2 x 20 UNF		005237	1687/1 AK-096






	Código	Descripción	Periodo	N° Original	Equivalencia
	6355	Perkins / Maxion 6.354-4 20 F4 (cara de monta e 10mm) In / Out: 1/2 x 20 UNF			
	6364	Borgward VM. - Incluye O`Ring. In / Out: 8mm		B5182004A	
	6365	Borgward Ford. - Incluye O`Ring. In / Out: 8mm		B5182003A	
	6400	Indenor In / Out: 8mm			
	6500	ohn Deere 3, 4, 6 cilindros IN / OUT 1/8 x 27 NPSF	89	5507019 RE42211 AR77914 AR53567 RE37482	1943/1 C -020 3969
	6501	ohn Deere 3,4,6 cilindros (con vaso de vidrio y filtro) IN / OUT 1/8 x 27 NPSF	89	A 52379 AR 92777	C -023

	Código	Descripción	Periodo	Nº Original	Equivalencia
	6502	ohn Deere 3,4,6 cilindros No aplica en Argentina IN / OUT 1/8 x 27 NPSF	89	AR 57264	
	6504S	ohn Deere Power Tech (sin conectores) palanca cebadora invertida In / Out: M10 x 1	2002	RE517230	
	6505S	ohn Deere. Equipo original. Sellada In / Out: 8mm	2000	RE 38009	2659 C -021
	6506S	ohn Deere. Equipo original. Sellada In / Out: 8mm	2000	RE 55390	
	6507S	ohn Deere. Motores Power Tech. Entrada conector roscado. In / Out: 9/16 x 24 UNEF	2002	RE66153 RE535728 RE545665	
	6508S	ohn Deere Power Tech (sin conectores) In / Out: M10 x 1	2002	RE559087	

	Código	Descripción	Periodo	N° Original	Equivalencia
	6509S	ohn Deere. Motores Power Tech. Entrada ca o recto In: 8mm / Out: 9/16 x 24 UNEF	2002	RE68345 RE535727 RE545664	
	6600S	Perkins / Maxion GM S10 Ford Ranger Chevrolet Blazer In / Out: 8mm		072100	TG-002
	6601S	Perkins / Maxion Ford Ranger Motor Power Stroke 2,8 In: 10mm / Out: 8mm		72119	TG-003
	6609S	Land-Rover , Defender Discovery 300 TDI In / Out: 8mm		ERR 5057 7002871C1	RV-002
	6610S	Perkins / Maxion Mercedes Benz Sprinter In / Out: 8mm		72103	TG-001
	6620	MWM motor 229 F-100 F-1000/4000 In: 10mm / Out: M14 x 1,5	92 a 96	9052002000040 7001752C1	

	Código	Descripción	Periodo	Nº Original	Equivalencia
	6630	MWM motor 410MA / T / TCA , 410T F-1000/4000 (modelo tama o grande) In: 10mm / Out: M14 x 1,5		9052002000041 7001753C1	TG-022
	6631	MWM motor 410MA / T / TCA, 410T; modelo tama o peque o In: 10mm / Out: M14 x 1,5		9052002000043 7001754C1	TG-022
	6640S	Cummins B 3.9 y 5.9; Bomba Iny. Rot. In: 1/4 x 18 NPTF / Out: M14 x 1,5		3904374 3966154 3970880 4983584	
	6641S	Cummins B 3.9 y 5.9 Bomba Iny. Rot. Ford F-100 In / Out: M14 x 1,5		3928144 3966155 3970881 4988769	
	6650	Cummins 6CTAA - 6CTA - 6CT (8.3 litros, 300 HP) Ford 1730 Dimex 1725 VW 17300 In: 1/2 x 14 NPTF / Out: M14 x 1,5		393 2224 393 3252 393 3253 498 8747 341 5661	
	6654	Cummins 6CTAA - 6CTA - 6CT - 6C (hasta 200 HP) Ford 1722 / 1522 VW 17220 / 15220 In: 1/4 x 18 NPTF / Out: M14 x 1,5 (Largo 28mm)		393 6318 393 6319 393 0202 493 7767	

	Código	Descripción	Periodo	N° Original	Equivalencia
	6656	Cummins BT – 6 cilindros con bomba lineal Ford 1416 Dimex 1417-8-9 VW 14160 In: 1/4 x 18 NPTF / Out: M14 x 1,5 (Largo 12mm)		393 2227 498 8748	
	8550	Perkins / Maxion Fase II , 6 cilindros (M xico) In / Out: 1/2 x 20 UNF	78	354-1-15	PE-550/05
	8628	Perkins / Maxion Fase IV , 6 cilindros (M xico) In / Out: 1/2 x 20 UNF	90	6440 1015	PE-628/05
	9110	Perkins / Maxion 4.236 / 4.248 D-10 In / Out: 1/2 x 20 UNF		72088 72013	60208
	9111	Perkins (Europa) 4.236 / 4.248 - Agricola (No aplica en Argentina y Brasil) In / Out: 1/2 x 20 UNF			AK-064
	9115	Perkins / Maxion 4.236 / 4.248 In / Out: 1/2 x 20 UNF		72095	2567 AK-063 60208


	Código	Descripción	Periodo	N° Original	Equivalencia
	9120	Perkins / Maxion 4.236 -20 , GM D-20 y D-40 In / Out: 1/2 x 20 UNF	de 03/89 a 08/91	72087	2677 AK-187 60455
	9125S	MWM Sprint 6 cil. GM Silverado DL F 100 LT In / Out: 8mm		9052002000046 7002479C1	TG-021
	9126S	MWM Sprint 6 cil. GM Silverado DL In / Out: 8mm		9052002000044 7001751C1	TG-021/1
	9210	IVECO Series 40, 50, 55, 65, 70, 616 N3/4 In / Out: M12 x 1,5		4673618 4709284 4740719 4757884 4802839	1949/5 FT-002
	9212	IVECO Series 8040, 8060 No aplica en Argentina In / Out: M12 x 1,5		800420 4802838	2518/5 FT-002/1
	9214	IVECO Serie 8065 No aplica en Argentina In / Out: M12 x 1,5		98419724	2621 FT-002/2

	Código	Descripción	Periodo	N° Original	Equivalencia
	9216	IVECO Series 8031, 8035, 8041, 8045 In / Out: M12 x 1,5		4609596 4648022 4660069 4667509 4709282 4740717 4756678 4757883 504090935	1947/5 FT-001
	9218	IVECO 8045 No aplica en Argentina In / Out: M12 x 1,5		99485050	2704/1
	9220	IVECO 8140 Diesel 2.5 lt (hasta 1983) No aplica en Argentina In / Out: M12 x 1,5		4279496 4724625 4740996 4749880 4755893	1946/5 FT-006
	9230	Deutz B/F 3,4,5,6 L 812 - 912 - 912 W - 913 W/T In / Out: M14 x 1.5		0423 1021 0415 0197 0210 0087 0223 9550 4238003	1662/7 P 100
	9344	VALTRA - SISU In / Out: 1/2 x 20 UNF		836666344 6219695M1 836667405	2710/1



CASA CENTRAL | MAR DEL PLATA

Av. Colon 5757 (CP 7600) | Tel: (223) 410.4000
ccentral@iturria.com.ar



SUCURSAL CAPITAL FEDERAL

Andonaegui 1035 (C1427BEC) | Tel: (011) 3526.3020
sucursalcapital@iturria.com.ar



SUCURSAL BAHIA BLANCA

Av. Colon 1477 (B8000FUE) | Tel: (0291) 455.0333
sucursalbahia@iturria.com.ar

CATALOGO DIGITAL

Con solo un click ahora puedes hacer todas tus compras desde **catalogodigital.iturria.com.ar**

